

ENCUESTA SOBRE LAS PERCEPCIONES SOCIALES RESPECTO DE LAS FUERZAS DE SEGURIDAD

RESULTADOS
DICIEMBRE
2018

En el marco del **Día Nacional de Lucha contra la Violencia Institucional** presentamos algunos resultados de la Encuesta sobre las percepciones sociales respecto de las fuerzas de seguridad realizada por el Observatorio de Seguridad (ObSe) del Instituto de Investigaciones Gino Germani de la Facultad de Ciencias Sociales de la Universidad de Buenos Aires.

La Encuesta fue desarrollada con el objetivo de contribuir a la producción de información empírica acerca de las percepciones sociales respecto del desempeño de las fuerzas de seguridad.

Esta investigación se inscribe en una serie de estudios más amplios que se caracterizan por poner en cuestión el modo hegemónico de construcción de la inseguridad como problema social. En el sentido común político y mediático, se ha tendido a vincular la cuestión securitaria exclusivamente a las protecciones civiles -es decir, a la protección de la vida y los bienes, desligándose de cualquier preocupación por las protecciones sociales- y ha privilegiado la asociación con ciertos delitos protagonizados fundamentalmente por los sectores populares, lo que ha invisibilizado las transgresiones normativas llevadas adelante por los sectores más privilegiados que producen, por cierto, altísimos daños sociales.

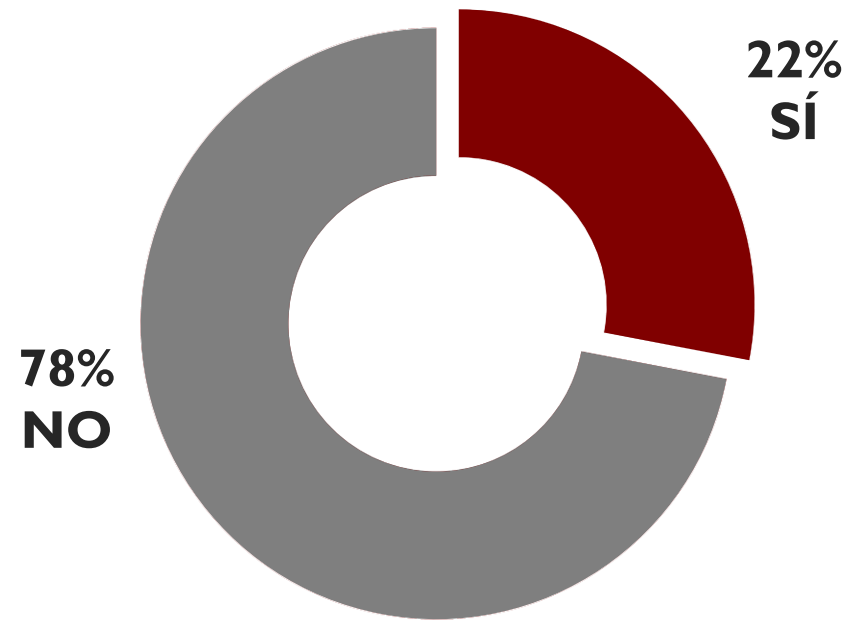
Por el contrario, la presente Encuesta se realizó desde una perspectiva que busca dar cuenta de las trasgresiones normativas propias de los sectores poderosos, en este caso, de las fuerzas de seguridad. El estudio se distingue, además, porque alcanza a la Ciudad de Buenos Aires y a los 24 Partidos del Gran Buenos Aires, e indaga sobre un amplio espectro de situaciones que vulneran y/o someten tanto física, social como psicológicamente a quienes habitan estos distintos espacios y a los modos en los que estas poblaciones perciben y valoran dichas situaciones.

FICHA TÉCNICA

- **Trabajo de campo:** 7 y 8 de diciembre de 2018.
- **Ámbito:** CABA y los 24 Partidos del GBA.
- **Universo:** población mayor de 15 años residente en el GBA (CABA + 24 Partidos GBA).
- **Diseño muestral:** estratificado por localidades. Datos ponderados según nivel educativo, edad y sexo.
- **Tamaño de la muestra:** 447 casos.
- **Instrumento de recolección:** cuestionario de preguntas cerradas y abiertas.
- **Sistema de consulta:** presencial.

- El **22%** dijo haber experimentado algún tipo de violencia por parte de las fuerzas de seguridad.

¿SUFRIÓ ALGÚN TIPO DE VIOLENCIA POR PARTE DE LAS FUERZAS DE SEGURIDAD EN LOS ÚLTIMOS 12 MESES?

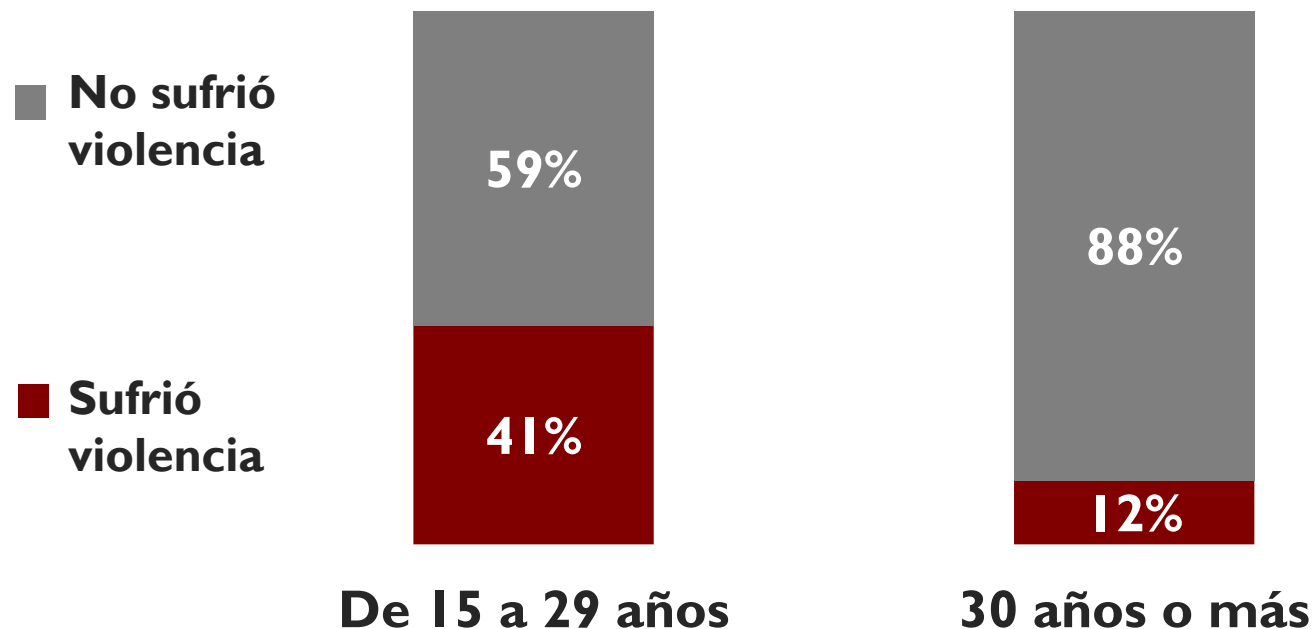


Base: total entrevistados/as.

Fuente: Encuesta sobre las percepciones sociales respecto de las fuerzas de seguridad 2018. Observatorio de Seguridad (ObSe). Instituto de Investigaciones Gino Germani de la Facultad de Ciencias Sociales de la Universidad de Buenos Aires.

- En el caso de los jóvenes, el 41% dijo haber experimentado algún tipo de violencia por parte de las fuerzas de seguridad.

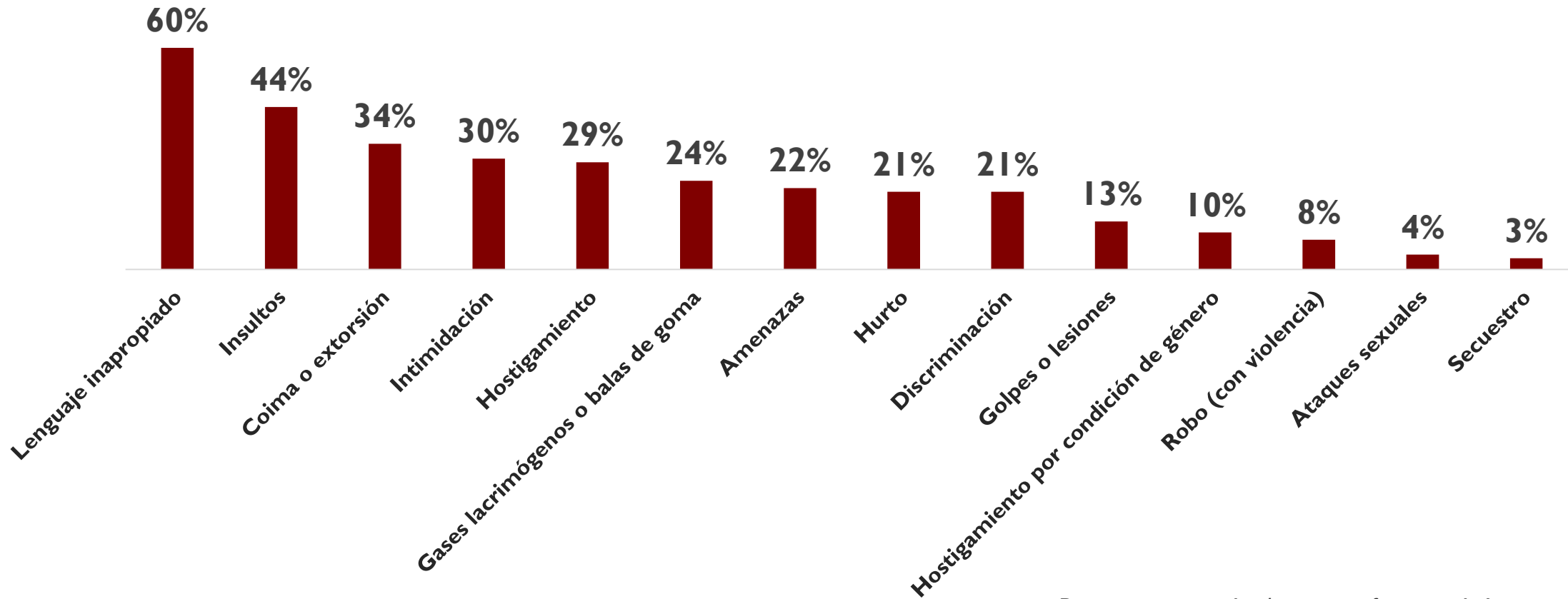
VIOLENCIAS EXPERIMENTADAS SEGÚN EDAD



Base: total entrevistados/as.

Fuente: Encuesta sobre las percepciones sociales respecto de las fuerzas de seguridad 2018. Observatorio de Seguridad (ObSe). Instituto de Investigaciones Gino Germani de la Facultad de Ciencias Sociales de la Universidad de Buenos Aires.

TIPOS DE VIOLENCIAS EXPERIMENTADAS (RESPUESTA MÚLTIPLE)

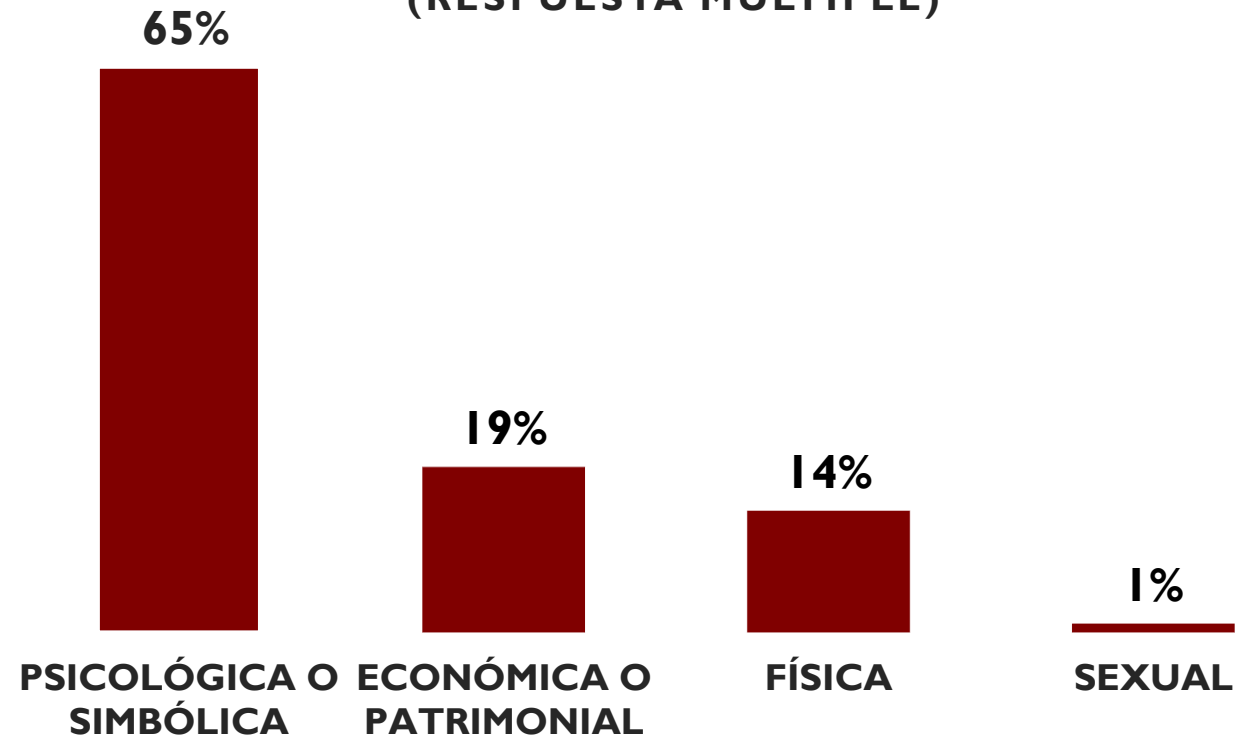


Base: entrevistados/as que sufrieron algún tipo de violencia.

Fuente: Encuesta sobre las percepciones sociales respecto de las fuerzas de seguridad 2018. Observatorio de Seguridad (ObSe). Instituto de Investigaciones Gino Germani de la Facultad de Ciencias Sociales de la Universidad de Buenos Aires.

- El **65%** de las violencias mencionadas fueron psicológicas o simbólicas

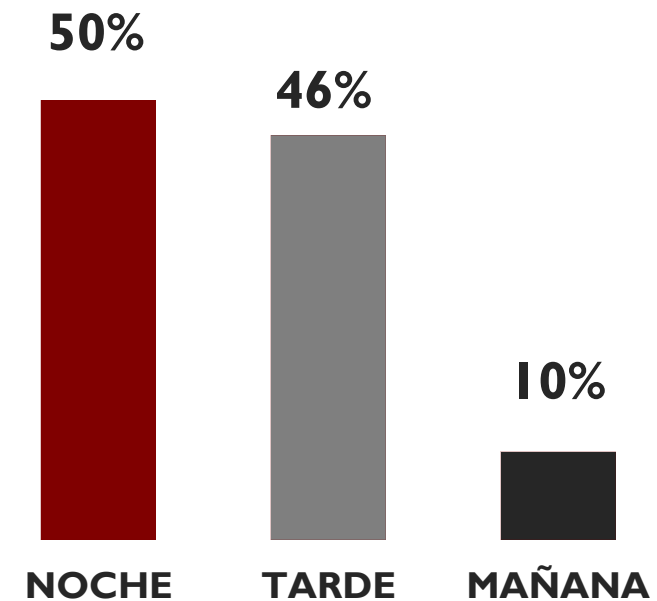
TIPOS DE VIOLENCIAS EXPERIMENTADAS (RESPUESTA MÚLTIPLE)



Base: entrevistados/as que sufrieron algún tipo de violencia.

- El horario más mencionado por aquellos que sufrieron algún tipo de violencia es el de la **noche**.

¿EN QUÉ HORARIO OCURRIERON LOS HECHOS DE VIOLENCIA? (RESPUESTA MÚLTIPLE)

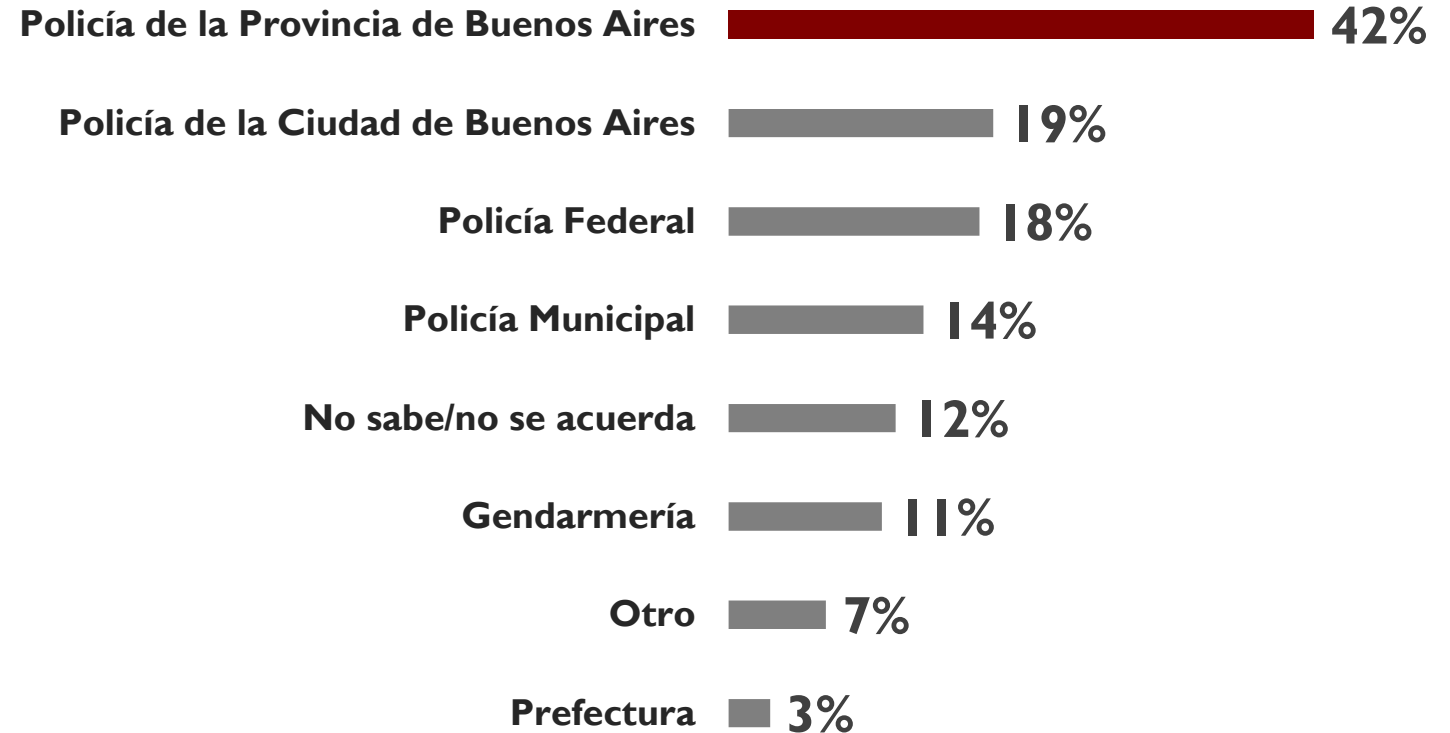


Base: entrevistados/as que sufrieron algún tipo de violencia.

Fuente: Encuesta sobre las percepciones sociales respecto de las fuerzas de seguridad 2018. Observatorio de Seguridad (ObSe). Instituto de Investigaciones Gino Germani de la Facultad de Ciencias Sociales de la Universidad de Buenos Aires.

■ **La Policía de la Provincia de Buenos Aires es la fuerza de seguridad más vinculada a los hechos de violencia mencionados.**

¿QUIÉNES FUERON LOS RESPONSABLES DE LAS VIOLENCIAS MENCIONADAS? (RESPUESTA MÚLTIPLE)

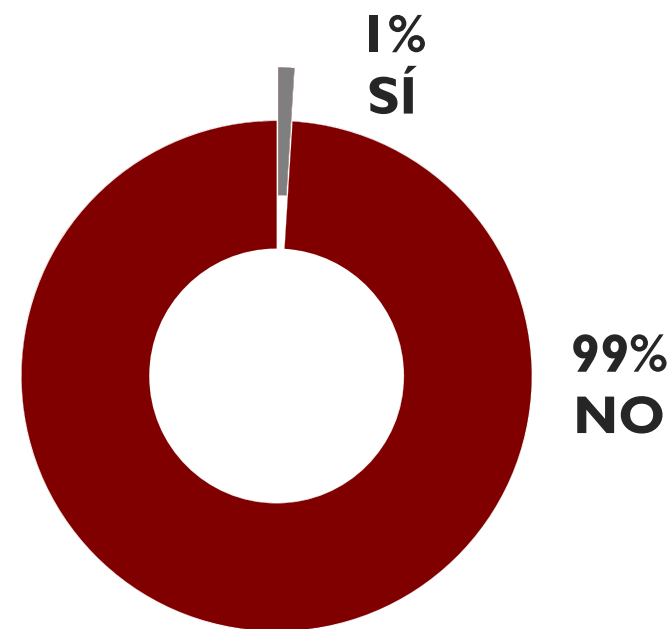


Base: entrevistados/as que sufrieron algún tipo de violencia.

Fuente: Encuesta sobre las percepciones sociales respecto de las fuerzas de seguridad 2018. Observatorio de Seguridad (ObSe). Instituto de Investigaciones Gino Germani de la Facultad de Ciencias Sociales de la Universidad de Buenos Aires.

- El **99%** de quienes experimentaron hechos de violencia por parte de las fuerzas de seguridad **no realizó la denuncia.**

RESPECTO DE LOS HECHOS MENCIONADOS ¿REALIZÓ LA DENUNCIA?



Base: entrevistados/as que sufrieron algún tipo de violencia.

- El **32%** no realizó la denuncia porque consideró que no tenía sentido/no iba a tener consecuencias.
- El **29%** no la realizó porque no le dio importancia a las violencias experimentadas.

¿POR QUÉ MOTIVO NO REALIZÓ LA DENUNCIA?

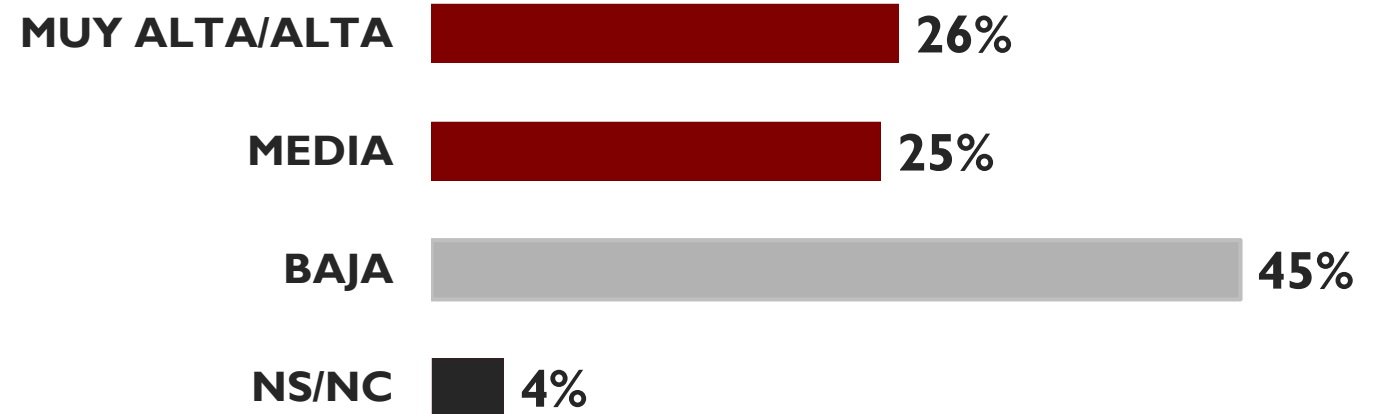


Base: entrevistados/as que sufrieron algún tipo de violencia y no realizaron la denuncia.

Fuente: Encuesta sobre las percepciones sociales respecto de las Fuerzas de Seguridad 2018. Observatorio de Seguridad (ObSe). Instituto de Investigaciones Gino Germani de la Facultad de Ciencias Sociales de la Universidad de Buenos Aires.

- Un **26%** considera que la probabilidad de experimentar actualmente algún tipo de violencia por parte de las fuerzas de seguridad es **alta o muy alta.**

¿ACTUALMENTE PIENSA QUE LA PROBABILIDAD DE SUFRIR PERSONALMENTE ALGUNA DE LAS VIOLENCIAS MENCIONADAS POR PARTE DE LAS FUERZAS DE SEGURIDAD ES...?

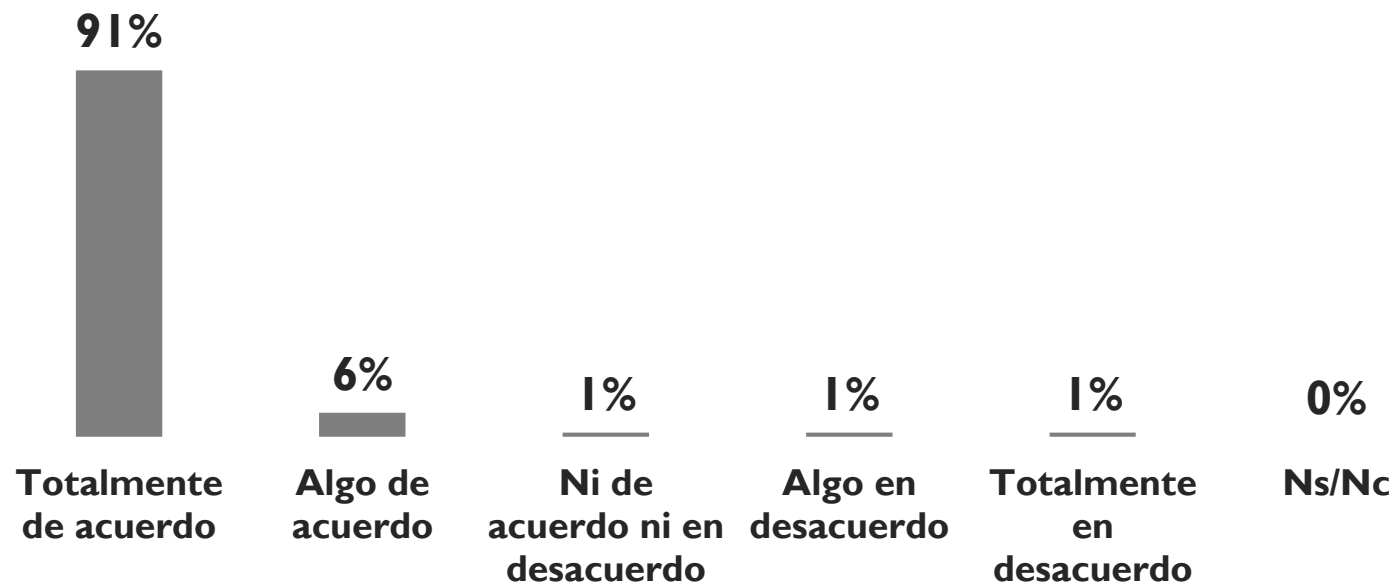


Base: total entrevistados/as.

Fuente: Encuesta sobre las percepciones sociales respecto de las Fuerzas de Seguridad 2018. Observatorio de Seguridad (ObSe). Instituto de Investigaciones Gino Germani de la Facultad de Ciencias Sociales de la Universidad de Buenos Aires.

- El 97% está de acuerdo en que las fuerzas de seguridad brinden asistencia a la ciudadanía.

¿ESTÁ UD. DE ACUERDO EN QUE LAS FUERZAS DE SEGURIDAD ESTÉN DISPONIBLES PARA BRINDAR ASISTENCIA A LA CIUDADANÍA?

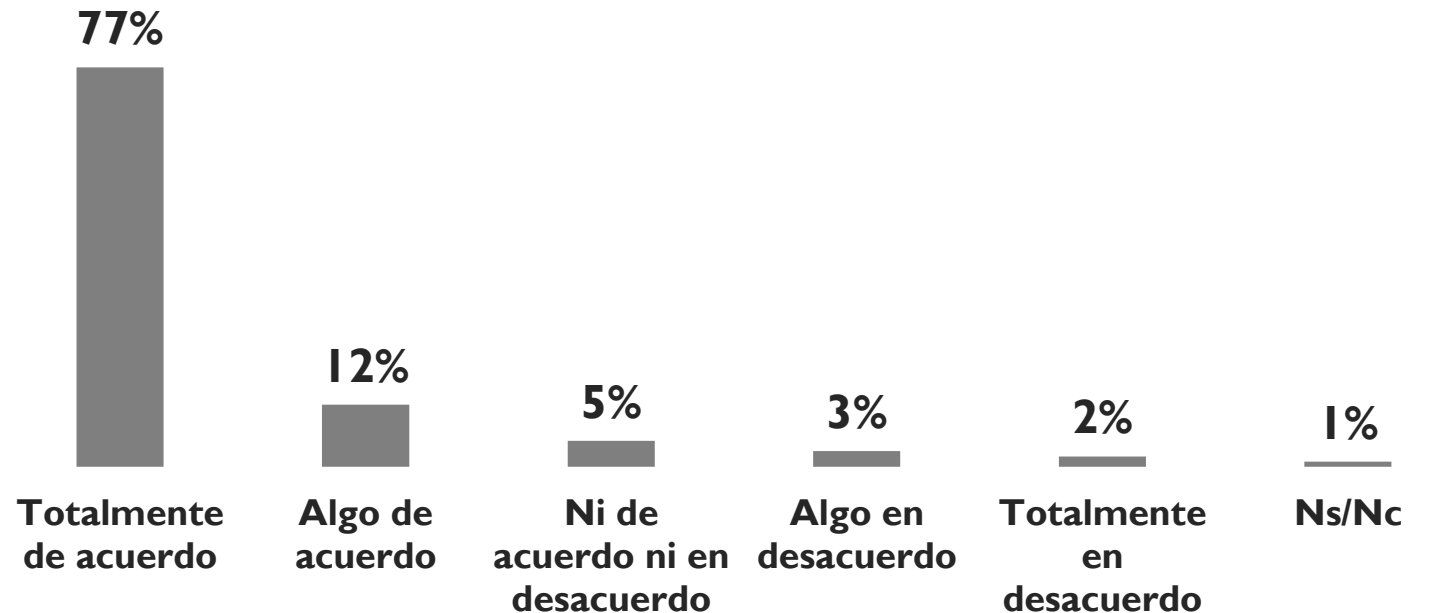


Base: total entrevistados/as.

Fuente: Encuesta sobre las percepciones sociales respecto de las Fuerzas de Seguridad 2018. Observatorio de Seguridad (ObSe). Instituto de Investigaciones Gino Germani de la Facultad de Ciencias Sociales de la Universidad de Buenos Aires.

- El **89%** aprueba que las fuerzas de seguridad tengan presencia en puntos fijos.

¿ESTÁ UD. DE ACUERDO EN QUE LAS FUERZAS DE SEGURIDAD TENGAN PRESENCIA EN PUNTOS FIJOS?

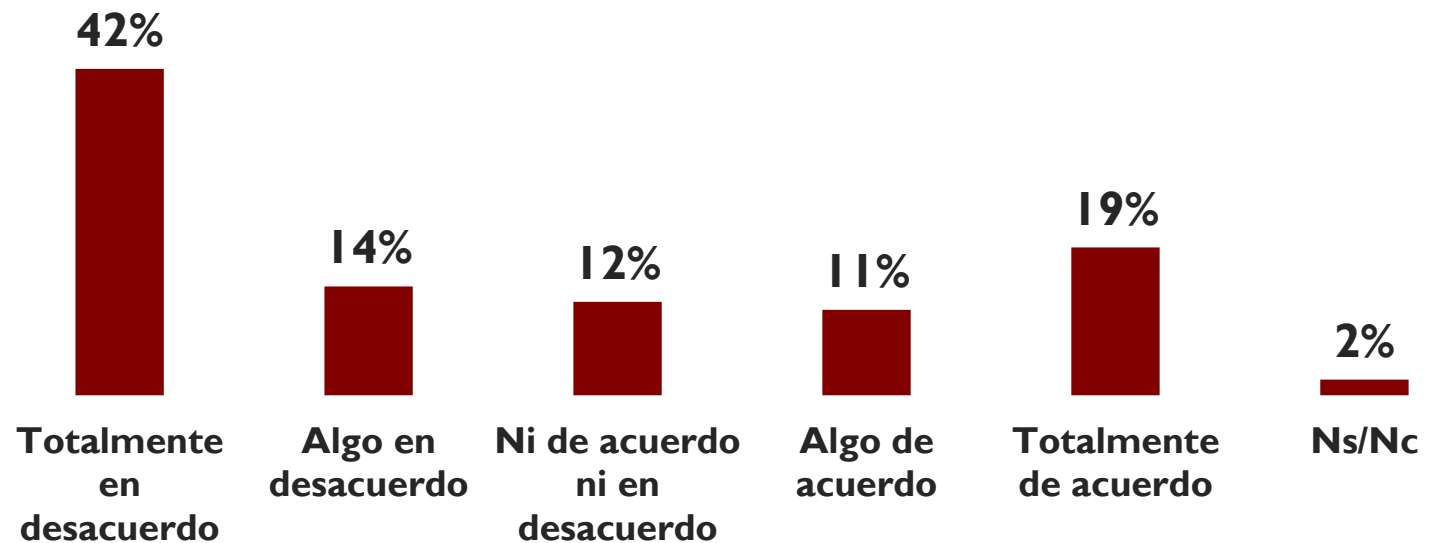


Base: total entrevistados/as.

Fuente: Encuesta sobre las percepciones sociales respecto de las Fuerzas de Seguridad 2018. Observatorio de Seguridad (ObSe). Instituto de Investigaciones Gino Germani de la Facultad de Ciencias Sociales de la Universidad de Buenos Aires.

- El **56%** no aprueba la represión de la protesta social por parte de las fuerzas de seguridad.

¿ESTÁ UD. DE ACUERDO EN QUE LAS FUERZAS DE SEGURIDAD REPRIMAN LA PROTESTA SOCIAL?

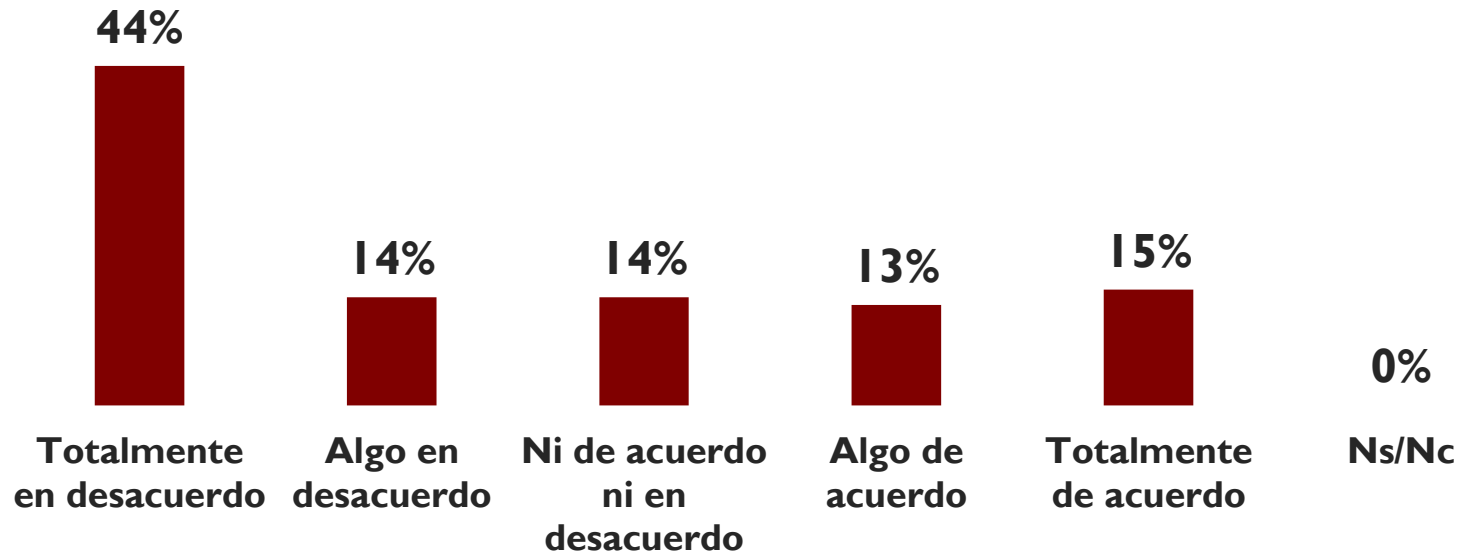


Base: total entrevistados/as.

Fuente: Encuesta sobre las percepciones sociales respecto de las Fuerzas de Seguridad 2018. Observatorio de Seguridad (ObSe). Instituto de Investigaciones Gino Germani de la Facultad de Ciencias Sociales de la Universidad de Buenos Aires.

- El **67%** no aprueba que las fuerzas de seguridad retiren a los/as vendedores/as ambulantes de la vía pública.

¿ESTÁ UD. DE ACUERDO EN QUE LAS FUERZAS DE SEGURIDAD RETIREN A LOS/AS VENDEDORES/AS AMBULANTES DE LA VÍA PÚBLICA?



Base: total entrevistados/as.

Fuente: Encuesta sobre las percepciones sociales respecto de las Fuerzas de Seguridad 2018. Observatorio de Seguridad (ObSe). Instituto de Investigaciones Gino Germani de la Facultad de Ciencias Sociales de la Universidad de Buenos Aires.



obseuba@sociales.uba.ar



Observatorio de Seguridad – UBA



[observatorio_de_seguridad](https://www.instagram.com/observatorio_de_seguridad)



[@ObservatorioUba](https://twitter.com/ObservatorioUba)