

RECOMENDACIONES PARA GRABAR VIDEOS CON FINES PEDAGÓGICOS


.UBAsociales
FACULTAD DE CIENCIAS SOCIALES

Secretaría de Gestión
Institucional



Desde la Facultad, ponemos a disposición de la comunidad de Sociales una guía básica de recomendaciones para grabar o filmar videos.

Estas pautas son de utilidad para la elaboración de materiales audiovisuales con fines pedagógicos, desde la grabación de un encuentro virtual, una clase, una entrevista, etc.

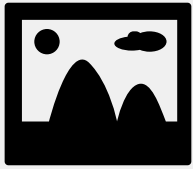


RECOMENDACIONES TÉCNICAS

.UBAsociales

FACULTAD DE CIENCIAS SOCIALES


Secretaría de Gestión
Institucional



RESOLUCIÓN IMAGEN.

Limpiar el lente de la cámara del celular o la cámara de la computadora. En el caso de los celulares evitar el uso de la cámara frontal porque es de menor calidad. No usar el zoom digital ya que la imagen pierde calidad; es preferible acercarse al dispositivo manualmente.

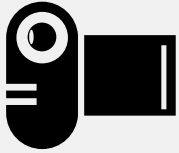
RECOMENDACIONES PARA GRABAR VIDEOS CON FINES PEDAGÓGICOS



.UBA sociales

FACULTAD DE CIENCIAS SOCIALES

Secretaría de Gestión
Institucional



GRABARSE EN HORIZONTAL

Ubicar el dispositivo en horizontal ya que la mayoría de los reproductores de video tienen un formato horizontal. De ese modo se puede aprovechar todo el espacio de la pantalla.

RECOMENDACIONES PARA GRABAR VIDEOS CON FINES PEDAGÓGICOS

.UBA sociales

FACULTAD DE CIENCIAS SOCIALES

Secretaría de Gestión
Institucional



FIJAR LA CÁMARA/CELULAR

Evitar imágenes temblorosas. Se puede utilizar trípode, cajas o libros para ayudar a sostener la cámara/celular. Es importante ubicar el dispositivo a la altura de la mirada o levemente más arriba.

RECOMENDACIONES PARA GRABAR VIDEOS CON FINES PEDAGÓGICOS

.UBA sociales

FACULTAD DE CIENCIAS SOCIALES

Secretaría de Gestión
Institucional



GRABAR CON BUENA LUZ

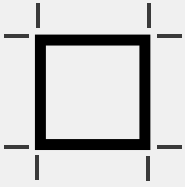
Aprovechar ventanas o espacios con luz natural. Si esto no es posible y debemos adaptarnos a un espacio con luz artificial, es conveniente que las luces den de frente. Observar si se dibujan sombras en la cara. Se puede aprovechar algún velador o lámpara apuntando hacia la cara y/o hacia arriba. Evitar espacios a contraluz para que la imagen no quede oscura.

RECOMENDACIONES PARA GRABAR VIDEOS CON FINES PEDAGÓGICOS

.UBA sociales

FACULTAD DE CIENCIAS SOCIALES

Secretaría de Gestión
Institucional



CUIDAR EL ENCUADRE

El encuadre incluye todo lo que se ve al alrededor. Prestar atención al fondo de la escena. En particular si es un video de alguien hablando a cámara, lo más probable es que el público observe qué hay en el fondo y eso distraiga la atención. Se recomienda grabar con fondos lisos o con pocos detalles. Para destacar el primer plano, se sugiere que el color de la ropa sea distinto al color del fondo.

RECOMENDACIONES PARA GRABAR VIDEOS CON FINES PEDAGÓGICOS

.UBA sociales

FACULTAD DE CIENCIAS SOCIALES

Secretaría de Gestión
Institucional



CHEQUEAR CARGA DE LA BATERÍA

Y espacio en la memoria. Se sugiere enchufar el dispositivo para evitar apagones.

RECOMENDACIONES PARA GRABAR VIDEOS CON FINES PEDAGÓGICOS

.UBA sociales

FACULTAD DE CIENCIAS SOCIALES

Secretaría de Gestión
Institucional



CUIDAR EL AUDIO.


Tan importante como cuidar la imagen, es que se escuche. Se sugiere grabar en espacios reducidos donde haya muebles. Esto hace que haya menos eco. Es importante mirar a cámara para interpelar a tu público y siempre hablar fuerte y claro hacia adelante. Si el material no se va a editar, es importante ser conciso para hacer un video corto y un archivo más liviano.

RECOMENDACIONES PARA GRABAR VIDEOS CON FINES PEDAGÓGICOS

.UBA sociales

FACULTAD DE CIENCIAS SOCIALES

Secretaría de Gestión
Institucional



.UBAsociales
FACULTAD DE CIENCIAS SOCIALES

Secretaría de Gestión
Institucional