

Instructivo - Portal de pagos UBA

Formación Profesional - Secretaría de Extensión Universitaria

Para poder realizar el pago correspondiente de tu curso debés realizar los siguientes pasos:

1. Iniciar sesión / registrarse

- a. Si tenes un usuario en la página, tenés que iniciar sesión aca: portalpagos.uba.ar/login
- b. Si no tenés usuario en la página, tenes que crear un usuario y registrarte. El procedimiento es muy sencillo, tenés que completar tus datos acá: portalpagos.uba.ar/register

UBA Universidad de Buenos Aires

INICIO INICIAR SESIÓN REGISTRARSE PREGUNTAS FRECUENTES

¿No tenés usuario? Ingresá en [registrarse](#) ¿Olvidaste tu contraseña? [Resetear contraseña](#)
¿Tenés algún problema con el pago, comprobante o login? Carganos tu ticket desde <https://serviciosdigitales.uba.ar>
🔑 El número de CUIL posee 11 dígitos y debe comenzar con 27, 24, 23 o 20.

Tipo documento

Número

Email

Contraseña

Ingresar

2. Acceder a la sección “Pagar Facultad Cs Sociales Formación Profesional”

Para poder acceder hay que ir al “Inicio” y hacer click en el botón “Pagar Facultad Cs Sociales Formación Profesional”:

Pagar Facultad Cs Sociales Formación Profesional

3. Completar la información

En la sección **“Dependencia”** tenés que seleccionar la opción **“Facultad de Ciencias Sociales”**.

Dependencia:

Seleccionar

Seleccionar

Facultad de Ciencias Sociales

En la sección **“Tipo de concepto”** tenés que seleccionar la opción del curso que deseas realizar.

Tipo de concepto:

Seleccionar tipo de concepto

Seleccionar tipo de concepto

Comunicación interna y Marca Empleadora

Curso de capacitación para peritos

Jefe/a de despacho legislativo


Por último, debes seleccionar el **arancel correspondiente**.





- Conceptos:
- Interno - \$60000
 - Externo - \$80000
- Interno:** corresponde a estudiantes y graduados de la comunidad de **UBA SOCIALES**
- Externo:** corresponde a toda persona que no posea vínculo con la institución

4. Pago

Te van a aparecer dos opciones, pago con código QR o con tarjeta. Podés seleccionar la opción que quieras:

Elegí el medio de pago

 **Código QR**
Pagá con billeteras virtuales o app bancaria. >

 **Tarjetas de crédito o débito**    >

Te recomendamos chequear los datos seleccionados, dado que **NO**
HAY DEVOLUCIONES por cuestiones ajenas a la Facultad.

¡Recordá descargar el comprobante de pago!

**Por cualquier consulta escribinos a
formacionprofesional@sociales.uba.ar**